

AI 作図支援機能をお使いのユーザー様各位

平素は格別のご愛顧を賜わり、厚くお礼申し上げます。

さて、2025 年 11 月 12 日より弊社クラウドサービスにて配信しております、上下水 CAD のバージョンアップに伴う新たにリリースされた AI 作図支援機能について、現時点の配信インストーラーによる上下水 CAD 本体のアップデートインストールのみではご利用になれません。

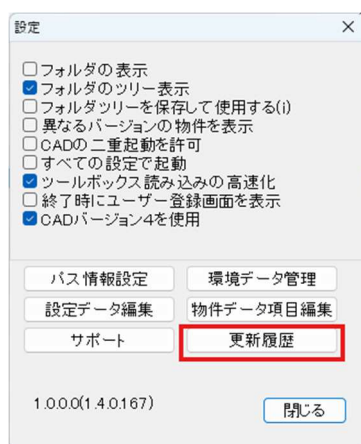
以下に示す手順の通り AI 拡張機能をインストール願います。

なお、2025 年 11 月 13 日に配信された「setup_sinseiF_309_678_XOD.exe」のみをアップデートし適用された場合、「オンラインアップデート」画面の背後に「AI 拡張機能インストーラー」の画面が隠れた状態になっています。本現象の対策版である、「setup_sinseiF_309_679_XOD.exe」を必ずアップデートし適用後、以下の作業を実施願います。

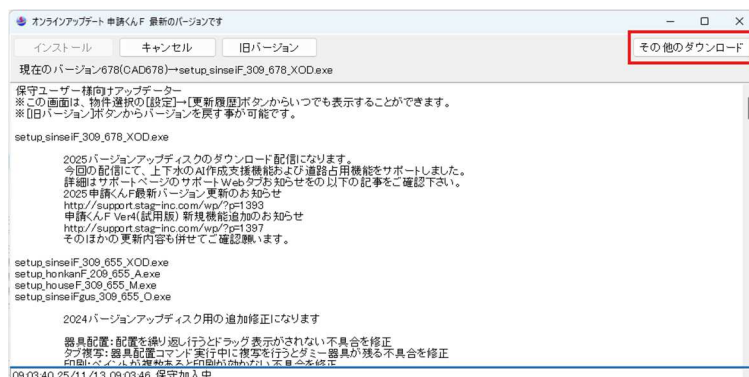
1. 物件選択画面の[設定]ボタンを押下します。



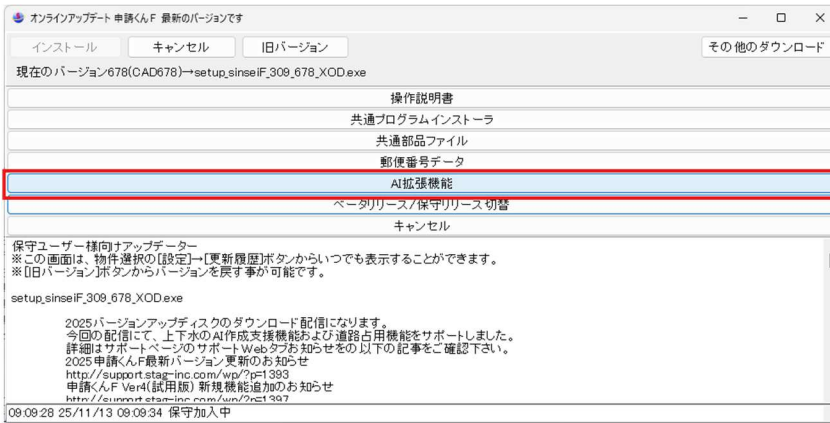
2. 設定画面にて[更新履歴]ボタンを押下します。



3. [その他のダウンロード]ボタンを押下します。



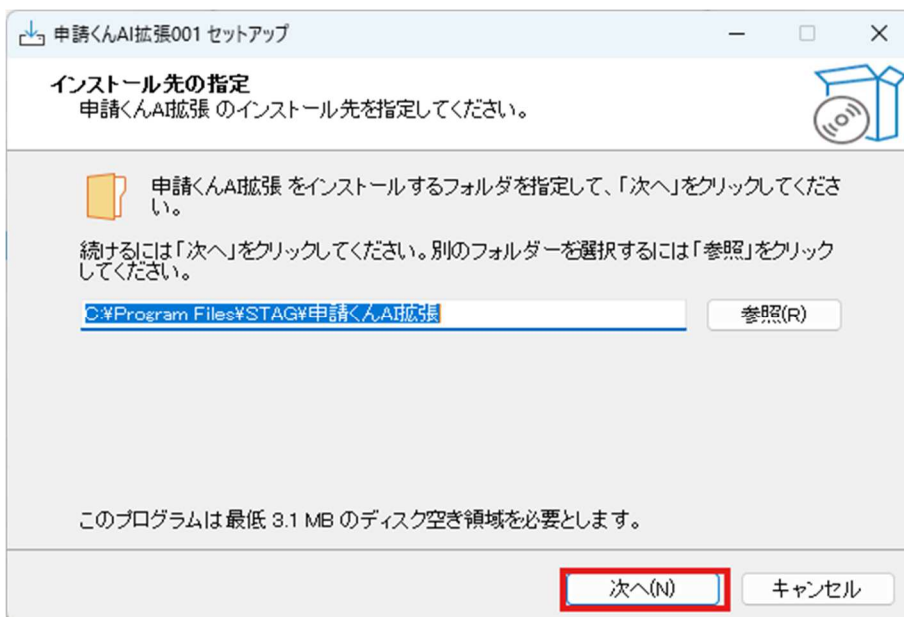
4. [AI 拡張機能]ボタンを押下します。



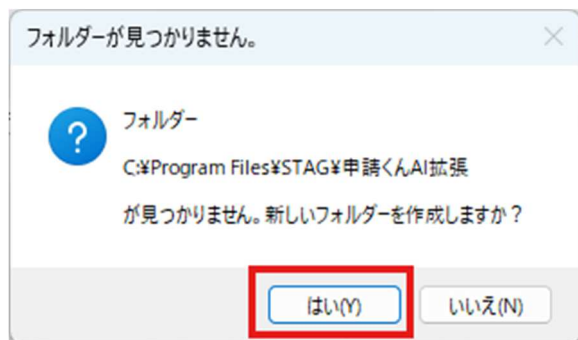
5. [はい]を押下します。



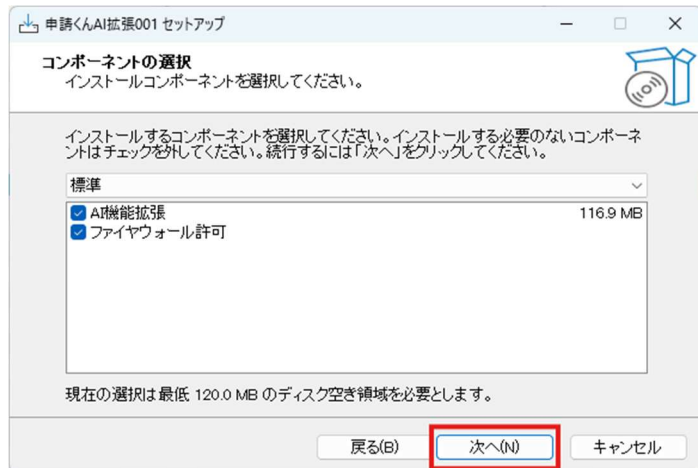
6. [次へ]を押下します。



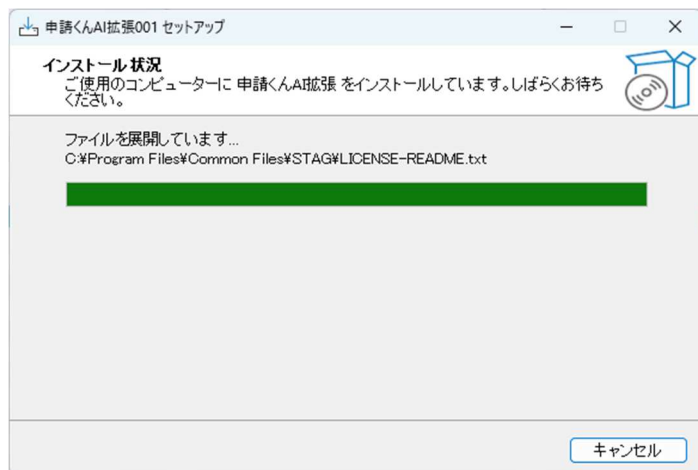
7. [はい]を押下します。



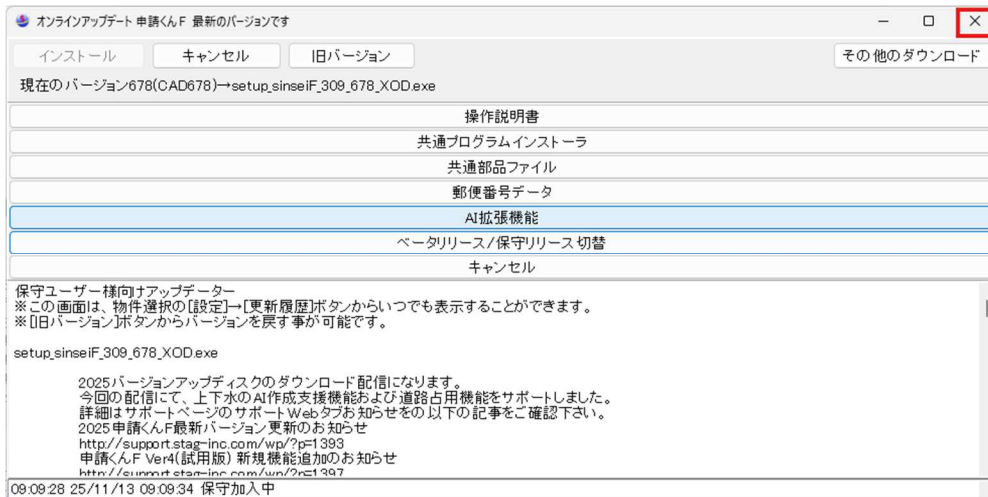
8. [次へ]ボタンを押下するとインストールが始まります。



9. インストールが完了したら下記画面は自動的に閉じます。



10. 「オンラインアップデート」画面に戻ります。「x」ボタンを押下し、本画面を終了し、「設定」画面に戻ります。これ以後の操作は別添の「AI作図支援 手順書」をご一読願います。



－以上－